

## Výpis seznamu oken a vstupních dveří do budovy

## 1) současná okna - stávající budova + přístavba

budova	podlaží	číslo místnosti	OZN	velikost	ks	druh - popis
stávající objekt	1. PP	002	1	900/600	1	okno ocel + Al jednokřídlové jednoduché otevíravé
			2	1200/700	1	okno dřevěné dvoukřídlové jednoduché otevíravé
		003	1	900/600	1	okno ocel + Al jednokřídlové jednoduché otevíravé
		004	1	900/600	1	okno ocel + Al jednokřídlové jednoduché otevíravé
		005	1	900/600	1	okno ocel + Al jednokřídlové jednoduché otevíravé
		006	1	900/600	1	okno ocel + Al jednokřídlové jednoduché otevíravé
		007	1	900/600	1	okno ocel + Al jednokřídlové jednoduché otevíravé
		008	1	900/600	1	okno ocel + Al jednokřídlové jednoduché otevíravé
		009	1	900/600	2	okno ocel + Al jednokřídlové jednoduché otevíravé
		011	1	900/600	2	okno ocel + Al jednokřídlové jednoduché otevíravé
		012	1	900/600	2	okno ocel + Al jednokřídlové jednoduché otevíravé
		013	1	900/600	1	okno ocel + Al jednokřídlové jednoduché otevíravé
		014	1	900/600	1	okno ocel + Al jednokřídlové jednoduché otevíravé
		015	1	900/600	1	okno ocel + Al jednokřídlové jednoduché otevíravé
		018	1	900/600	2	okno ocel + Al jednokřídlové jednoduché otevíravé
		019	1	900/600	1	okno ocel + Al jednokřídlové jednoduché otevíravé
		023	1	900/600	1	okno ocel + Al jednokřídlové jednoduché otevíravé
		026	1x	900/600	1	okno ocel + Al jednoduché jednokřídlové sklápející
		027	1x	900/600	1	okno ocel + Al jednoduché jednokřídlové sklápející
		029	1	900/600	1	okno ocel + Al jednoduché jednokřídlové otevíravé
		033	1	900/600	1	okno ocel + Al jednoduché jednokřídlové otevíravé
		036	1	900/600	1	okno ocel + Al jednoduché jednokřídlové otevíravé
		037	3	900/900	4	okno ocel + Al jednoduché jednokřídlové otevíravé
		039	4	900/900	3	okno plastové zdvojené jednokřídlové otevíravé
		041	4	900/900	1	okno ocel + Al jednoduché jednokřídlové otevíravé
		042	3	900/900	1	okno ocel + Al jednoduché jednokřídlové otevíravé
		043	3	900/900	4	okno ocel + Al jednoduché jednokřídlové otevíravé
		044	3x	900/900	1	okno ocel + Al jednoduché dvoukřídlové otevíravé
	1. NP	101	5	1500/2400	2	okno dřevěné zdvojené otočné se sklápěcím křídlem
		102	5	1500/2400	1	okno dřevěné zdvojené otočné se sklápěcím křídlem
		103	5	1500/2400	2	okno dřevěné zdvojené otočné se sklápěcím křídlem
		104	5	1500/2400	2	okno dřevěné zdvojené otočné se sklápěcím křídlem
		105	5	1500/2400	2	okno dřevěné zdvojené otočné se sklápěcím křídlem
		II	I	1800/2400 +2100	1	vstupní dveře dřevěné dvoukřídlové částečně prosklené s nadsvětlíkem
		106	5	1500/2400	1	okno dřevěné zdvojené otočné se sklápěcím křídlem
		107	5	1500/2400	1	okno dřevěné zdvojené otočné se sklápěcím křídlem
		108	5	1500/2400	2	okno dřevěné zdvojené otočné se sklápěcím křídlem
		109	6	1200/2100	1	okno dřevěné zdvojené otočné se sklápěcím křídlem
		110	6	1200/2100	2	okno dřevěné zdvojené otočné se sklápěcím křídlem
		A5	6	1200/2100	1	okno dřevěné zdvojené otočné se sklápěcím křídlem
			7	600/1200	1	okno dřevěné zdvojené otevíravé a sklápěcí
		III	III	900/1970	1	vstupní dveře dřevěné jednokřídlové plně pravé
			6	1200/2100	1	okno dřevěné zdvojené otočné se sklápěcím křídlem
		A8	7	600/1200	1	okno dřevěné zdvojené otevíravé a sklápěcí
6	1200/2100		2	okno dřevěné zdvojené otočné se sklápěcím křídlem		
A9	6	1200/2100	1	okno dřevěné zdvojené otočné se sklápěcím křídlem		

budova	podlaží	číslo místnosti	OZN	velikost	ks	druh - popis
stávající objekt	1. NP	A10	6	1200/2100	1	okno dřevěné zdvojené otočné se sklápěcím křídlem
		112	6	1200/2100	1	okno dřevěné zdvojené otočné se sklápěcím křídlem
		VII	8	2400/1100	1	schodišťové okno z copylitu
		IX	6	1200/2100	1	okno dřevěné zdvojené otočné se sklápěcím křídlem
			III	900/2000	1	vstupní dveře dřevěné jednokřídlové pravé
		XI	9	1500/1800	2	okno dřevěné zdvojené otočné
			IV	1000/2000	1	vstupní dveře dřevěné jednokřídlové částečně prosklené pravé
		A11	6	1200/2100	1	okno dřevěné zdvojené otočné se sklápěcím křídlem
		113	6	1200/2100	1	okno dřevěné zdvojené otočné se sklápěcím křídlem
		114	6	1200/2100	1	okno dřevěné zdvojené otočné se sklápěcím křídlem
		115	6	1200/2100	1	okno dřevěné zdvojené otočné se sklápěcím křídlem
		116	6	1200/2100	1	okno dřevěné zdvojené otočné se sklápěcím křídlem
		A13	6	1200/2100	1	okno dřevěné zdvojené otočné se sklápěcím křídlem
			7	600/1200	1	okno dřevěné zdvojené otevíravé a sklápěcí
		117	6	1200/2100	1	okno dřevěné zdvojené otočné se sklápěcím křídlem
		118	5	1500/2400	1	okno dřevěné zdvojené otočné se sklápěcím křídlem
		123	5	1500/2400	2	okno dřevěné zdvojené otočné se sklápěcím křídlem
		124	5	1500/2400	2	okno dřevěné zdvojené otočné se sklápěcím křídlem
		125	5	1500/2400	1	okno dřevěné zdvojené otočné se sklápěcím křídlem
		126	5	1500/2400	2	okno dřevěné zdvojené otočné se sklápěcím křídlem
	127	5	1500/2400	2	okno dřevěné zdvojené otočné se sklápěcím křídlem	
	128	5	1500/2400	2	okno dřevěné zdvojené otočné se sklápěcím křídlem	
	129	5	1500/2400	1	okno dřevěné zdvojené otočné se sklápěcím křídlem	
	130	5	1500/2400	3	okno dřevěné zdvojené otočné se sklápěcím křídlem	
	VI	V	1800/2450 (2650/3800)	1	hlavní vstupní dveře dřevěné částečně proskl. dvoukříd. v dřev. stěně část. proskl.	
	2. NP	201	5	1500/2400	2	okno dřevěné zdvojené otočné se sklápěcím křídlem
		202	5	1500/2400	1	okno dřevěné zdvojené otočné se sklápěcím křídlem
		203	5	1500/2400	2	okno dřevěné zdvojené otočné se sklápěcím křídlem
		204	5	1500/2400	2	okno dřevěné zdvojené otočné se sklápěcím křídlem
		205	5	1500/2400	2	okno dřevěné zdvojené otočné se sklápěcím křídlem
		206	5	1500/2400	1	okno dřevěné zdvojené otočné se sklápěcím křídlem
		207	5	1500/2400	2	okno dřevěné zdvojené otočné se sklápěcím křídlem
		208	5	1500/2400	2	okno dřevěné zdvojené otočné se sklápěcím křídlem
		209	6	1200/2100	1	okno dřevěné zdvojené otočné se sklápěcím křídlem
		210	6	1200/2100	1	okno dřevěné zdvojené otočné se sklápěcím křídlem
		B1a	6	1200/2100	1	okno dřevěné zdvojené otočné se sklápěcím křídlem
7			600/1200	1	okno dřevěné zdvojené otevíravé a sklápěcí	
IV		10	2400/2800	1	schodišťové okno pevné ocelové s lisovaným sklem	
B3		6	1200/2100	1	okno dřevěné zdvojené otočné se sklápěcím křídlem	
		7	600/1200	1	okno dřevěné zdvojené otevíravé a sklápěcí	
211		6	1200/2100	1	okno dřevěné zdvojené otočné se sklápěcím křídlem	
212		6	1200/2100	2	okno dřevěné zdvojené otočné se sklápěcím křídlem	
B4		6	1200/2100	1	okno dřevěné zdvojené otočné se sklápěcím křídlem	
B5		7x	600/900	2	okno dřevěné zdvojené otevíravé a sklápěcí	
B6		6	1200/2100	1	okno dřevěné zdvojené otočné se sklápěcím křídlem	
VIII		10	2400/1850	1	schodišťové okno pevné ocelové s lisovaným sklem	
XVI		6	1200/2100	1	okno dřevěné zdvojené otočné se sklápěcím křídlem	
213		6	1200/2100	2	okno dřevěné zdvojené otočné se sklápěcím křídlem	
214		6	1200/2100	1	okno dřevěné zdvojené otočné se sklápěcím křídlem	
215		6	1200/2100	1	okno dřevěné zdvojené otočné se sklápěcím křídlem	

budova	podlaží	číslo místnosti	OZN	velikost	ks	druh - popis
stávající objekt	2. NP	B7	6	1200/2100	1	okno dřevěné zdvojené otočné se sklápěcím křídlem
		B7	7	600/1200	1	okno dřevěné zdvojené otevíravé a sklápěcí
		X	10	2400/2800	1	schodišťové okno pevné ocelové a lisovaným sklem
		B10	7	600/1200	1	okno dřevěné zdvojené otevíravé a sklápěcí
			6	1200/2100	1	okno dřevěné zdvojené otočné se sklápěcím křídlem
		216	6	1200/2100	1	okno dřevěné zdvojené otočné se sklápěcím křídlem
		217	6	1200/2100	1	okno dřevěné zdvojené otočné se sklápěcím křídlem
		226	5	1500/2400	2	okno dřevěné zdvojené otočné se sklápěcím křídlem
		227	5	1500/2400	2	okno dřevěné zdvojené otočné se sklápěcím křídlem
		228	5	1500/2400	1	okno dřevěné zdvojené otočné se sklápěcím křídlem
		229	5	1500/2400	2	okno dřevěné zdvojené otočné se sklápěcím křídlem
		230	5	1500/2400	2	okno dřevěné zdvojené otočné se sklápěcím křídlem
		231	5	1500/2400	2	okno dřevěné zdvojené otočné se sklápěcím křídlem
		232	5	1500/2400	1	okno dřevěné zdvojené otočné se sklápěcím křídlem
		233	5	1500/2400	2	okno dřevěné zdvojené otočné se sklápěcím křídlem
		234	5	1500/2400	1	okno dřevěné zdvojené otočné se sklápěcím křídlem
		235	11	2400/3300	1	sestava: 2 dřevěná okna otevíravá + dveře 800/2400 pravé nadsvětlník výklap. a pevný (trojsklo)
			12	700/2400	2	okno dřev. otevíravé (trojsklo)
		236	5	1500/2400	1	okno dřevěné zdvojené otočné se sklápěcím křídlem
		3. NP	301	5	1500/2400	2
	302		5	1500/2400	1	okno dřevěné zdvojené otočné se sklápěcím křídlem
	303		5	1500/2400	2	okno dřevěné zdvojené otočné se sklápěcím křídlem
	304		5	1500/2400	2	okno dřevěné zdvojené otočné se sklápěcím křídlem
	305		5	1500/2400	2	okno dřevěné zdvojené otočné se sklápěcím křídlem
	306		5	1500/2400	1	okno dřevěné zdvojené otočné se sklápěcím křídlem
	307		5	1500/2400	2	okno dřevěné zdvojené otočné se sklápěcím křídlem
	308		5	1500/2400	2	okno dřevěné zdvojené otočné se sklápěcím křídlem
	309		6	1200/2100	1	okno dřevěné zdvojené otočné se sklápěcím křídlem
	310		6	1200/2100	1	okno dřevěné zdvojené otočné se sklápěcím křídlem
	C2		6	1200/2100	1	okno dřevěné zdvojené otočné se sklápěcím křídlem
			7	600/1200	1	okno dřevěné zdvojené otevíravé a sklápěcí
	XIII		10	2400/2800	1	schodišťové okno pevné ocelové s lisovaným sklem
	C4		6	1200/2100	1	okno dřevěné zdvojené otočné se sklápěcím křídlem
			7	600/1200	1	okno dřevěné zdvojené otevíravé a sklápěcí
	311		6	1200/2100	1	okno dřevěné zdvojené otočné se sklápěcím křídlem
	312		6	1200/2100	1	okno dřevěné zdvojené otočné se sklápěcím křídlem
	313		6	1200/2100	1	okno dřevěné zdvojené otočné se sklápěcím křídlem
	C5		6	1200/2100	1	okno dřevěné zdvojené otočné se sklápěcím křídlem
	C6		7x	600/900	2	okno dřevěné zdvojené otevíravé a sklápěcí
	C7		6	1200/2100	1	okno dřevěné zdvojené otočné se sklápěcím křídlem
	XV		10	2400/2800	1	schodišťové okno pevné ocelové a lisovaným sklem
	XIX		6	1200/2100	1	okno dřevěné zdvojené otočné se sklápěcím křídlem
	C8		6	1200/2100	1	okno dřevěné zdvojené otočné se sklápěcím křídlem
	314		6	1200/2100	1	okno dřevěné zdvojené otočné se sklápěcím křídlem
315	6		1200/2100	2	okno dřevěné zdvojené otočné se sklápěcím křídlem	
C10	6		1200/2100	1	okno dřevěné zdvojené otočné se sklápěcím křídlem	
	7		600/1200	1	okno dřevěné zdvojené otevíravé a sklápěcí	
XVIII	10		2400/2800	1	schodišťové okno pevné ocelové s lisovaným oknem	
C12	6		1200/2100	1	okno dřevěné zdvojené otočné se sklápěcím křídlem	
C12	7		600/1200	1	okno dřevěné zdvojené otevíravé a sklápěcí	
316	6		1200/2100	1	okno dřevěné zdvojené otočné se sklápěcím křídlem	

budova	podlaží	číslo místnosti	OZN	velikost	ks	druh - popis	
stávající objekt	3. NP	317	6	1200/2100	1	okno dřevěné zdvojené otočné se sklápěcím křídlem	
		324	5	1500/2400	2	okno dřevěné zdvojené otočné se sklápěcím křídlem	
		325	5	1500/2400	2	okno dřevěné zdvojené otočné se sklápěcím křídlem	
		326	5	1500/2400	1	okno dřevěné zdvojené otočné se sklápěcím křídlem	
		327	5	1500/2400	2	okno dřevěné zdvojené otočné se sklápěcím křídlem	
		328	5	1500/2400	2	okno dřevěné zdvojené otočné se sklápěcím křídlem	
		329	5	1500/2400	2	okno dřevěné zdvojené otočné se sklápěcím křídlem	
		330	5	1500/2400	1	okno dřevěné zdvojené otočné se sklápěcím křídlem	
		331	5	1500/2400	2	okno dřevěné zdvojené otočné se sklápěcím křídlem	
		332	12	700/2400	2	okno dřevěné otevíravé (trojsklo)	
			13	2400/2400	1	sestava: 2 dřevěná okna otevíravá + dveře 800/2400 pravé (trojsklo)	
			5	1500/2400	1	okno dřevěné zdvojené otočné se sklápěcím křídlem	
		333	5	1500/2400	1	okno dřevěné zdvojené otočné se sklápěcím křídlem	
	4. NP	XX	10*	2400/2800	1	schodišťové okno pevné ocelové s lisovaným sklem s ventilací	
		XXI	14	700/900	4	střešní okno dřevěné dvojitě zasklené otočné	
		XXIII	10*	2400/2800	1	schodišťové okno pevné ocelové s lisovaným sklem s	
		XXIV	14	700/900	1	střešní okno dřevěné dvojitě zasklené otočné	
		100*	14	700/900	3	střešní okno dřevěné dvojitě zasklené otočné	
		101*	14	700/900	2	střešní okno dřevěné dvojitě zasklené otočné	
		102*	14	700/900	1	střešní okno dřevěné dvojitě zasklené otočné	
		103*	14	700/900	2	střešní okno dřevěné dvojitě zasklené otočné	
		104*	14	700/900	2	střešní okno dřevěné dvojitě zasklené otočné	
		105*	15	550/500	1	střešní okno ocelové otevíravé zasklené dráteným sklem	
		106*	15	550/500	1	střešní okno ocelové otevíravé zasklené dráteným sklem	
		107*	16	400/500	1	střešní okno ocelové otevíravé zasklené dráteným sklem	
		111*	16	400/500	3	střešní okno ocelové otevíravé zasklené dráteným sklem	
		111**	15	550/500	2	střešní okno ocelové otevíravé zasklené dráteným sklem	
		112*	16	400/500	9	střešní okno ocelové otevíravé zasklené dráteným sklem	
		XXV	10*	2400/2800	1	schodišťové okno pevné ocelové s lisovaným sklem a ventilací	
	přístavba	1. NP	119	1	1200/1500	2	okno plastové jednokřídlové otevíravé a sklápěcí, izolační dvousklo
			120	1	1200/1500	3	okno plastové jednokřídlové otevíravé a sklápěcí, izolační dvousklo
			121	1	1200/1500	6	okno plastové jednokřídlové otevíravé a sklápěcí, izolační dvousklo
			122	1	1200/1500	4	okno plastové jednokřídlové otevíravé a sklápěcí, izolační dvousklo
A14			2	600/750	1	okno plastové jednokřídlové otevíravé a sklápěcí, izolační dvousklo	
A17			2	600/750	1	okno plastové jednokřídlové otevíravé a sklápěcí, izolační dvousklo	
A18			2	600/750	1	okno plastové jednokřídlové otevíravé a sklápěcí, izolační dvousklo	
I			I	900/2000 +300	1	vstupní dveře plastové ze 2/3 zasklené pravé s nadsvětlikem pevné zaskleným, izolačním dvousklo	
II			II	1800/2350 (3600/2500)	1	prosklená vstupní hliníková stěna vč. automatických posuvných dveří, izolační dvousklo	

budova	podlaží	číslo místnosti	OZN	velikost	ks	druh - popis
přístavba	2. NP	218	1	1200/1500	2	okno plastové jednokřídlové otevíravé a sklápěcí, izolační dvousklo
		219	1	1200/1500	1	okno plastové jednokřídlové otevíravé a sklápěcí, izolační dvousklo
		220	1	1200/1500	3	okno plastové jednokřídlové otevíravé a sklápěcí, izolační dvousklo
		221	1	1200/1500	4	okno plastové jednokřídlové otevíravé a sklápěcí, izolační dvousklo
		222	1	1200/1500	2	okno plastové jednokřídlové otevíravé a sklápěcí, izolační dvousklo
		223	1	1200/1500	2	okno plastové jednokřídlové otevíravé a sklápěcí, izolační dvousklo
			5	1400/2350	1	okno plastové jednokřídlové otevíravé a sklápěcí spodní část napevno zasklená izolační dvousklo
		224	1	1200/1500	2	okno plastové jednokřídlové otevíravé a sklápěcí, izolační dvousklo
		225	1	1200/1500	2	okno plastové jednokřídlové otevíravé a sklápěcí, izolační dvousklo
		B11	2	600/750	1	okno plastové jednokřídlové otevíravé a sklápěcí, izolační dvousklo
		B12	2	600/750	1	okno plastové jednokřídlové otevíravé a sklápěcí, izolační dvousklo
		B13	2	600/750	1	okno plastové jednokřídlové otevíravé a sklápěcí, izolační dvousklo
	IV	3	1200/8500	1	schod. okno - sestava oken 9x950 napevno zasklených, horní díl otevřený a sklápěcí s dálkovým ovládním, jednokřídlový, izolační dvousklo	
		4	1200/8500	1	schod. okno - sestava oken 9x950 napevno zasklených, 3 díly otevíravé a sklápěcí s dálkovým ovládním, jednokřídlové, izolační dvousklo	
	3. NP	318	1	1200/1500	3	okno plastové jednokřídlové otevíravé a sklápěcí, izolační dvousklo
		319	1	1200/1500	4	okno plastové jednokřídlové otevíravé a sklápěcí, izolační dvousklo
		320	1	1200/1500	5	okno plastové jednokřídlové otevíravé a sklápěcí, izolační dvousklo
		321	1	1200/1500	2	okno plastové jednokřídlové otevíravé a sklápěcí, izolační dvousklo
			5	1400/2350	1	okno plastové jednokřídlové otevíravé a sklápěcí spodní část napevno zasklená, izolační dvousklo
		322	1	1200/1500	2	okno plastové jednokřídlové otevíravé a sklápěcí, izolační dvousklo
323		1	1200/1500	2	okno plastové jednokřídlové otevíravé a sklápěcí, izolační dvousklo	
C13		2	600/750	1	okno plastové jednokřídlové otevíravé a sklápěcí, izolační dvousklo	
C14		2	600/750	1	okno plastové jednokřídlové otevíravé a sklápěcí, izolační dvousklo	

budova	podlaží	číslo místnosti	OZN	velikost	ks	druh - popis	
přístavba	3. NP	C15	2	600/750	1	okno plastové jednokřídlové otevíravé a sklápěcí, izolační dvousklo	
		VII	3	1200/8500		schod. okno - sestava oken 9x950 napevno zasklených, horní díl otevíravý a sklápěcí s dálkovým ovládním, jednokřídlové, izolační dvousklo	
			4	1200/8500		schod. okno - setava oken 9x950 napevno zasklených, 3 díly otevíravé a sklápěcí s dálkovým ovládním, jednokřídlové, izolační dvousklo	
	4. NP	334	1	1200/1500	11	okno plastové jednokřídlové otevíravé a sklápěcí, izolační dvousklo	
			7	2350/1500	1	okno plastové dvoukřídlové otevíravé a sklápěcí, izolační dvousklo	
		C17	6	650/1500	1	okno plastové jednokřídlové otevíravé a sklápěcí, izolační dvousklo	
			2	600/750	1	okno plastové jednokřídlové otevíravé a sklápěcí, izolační dvousklo	
		C18	2	600/750	1	okno plastové jednokřídlové otevíravé a sklápěcí, izolační dvousklo	
			6	650/750	1	okno plastové jednokřídlové otevíravé a sklápěcí, izolační dvousklo	
		C19	6	650/750	1	okno plastové jednokřídlové otevíravé a sklápěcí, izolační dvousklo	
			C20	1	1200/1500	2	okno plastové jednokřídlové otevíravé a sklápěcí izolační dvousklo
		7		2350/1500	1	okno plastové dvoukřídlové otevíravé a sklápěcí, izolační dvousklo	
		C21	1	1200/1500	2	okno plastové jednokřídlové otevíravé a sklápěcí izolační dvousklo	
		X	3	1200/8500		schod. okno - sestava oken 9x950 napevno zasklených horní díl otevřený a sklápěcí s dálkovým ovládním, jednokřídlový, izolační dvousklo	
			4	1200/8500		schod. okno - sestava oken 9x950 napevno zasklených 3 díly otevíravé a sklápěcí s dálkovým ovládním jednokřídlové izolační dvousklo	
		XII	III	1800/2200 - dveře (4200/2200 - stěna) 1400/2200 - stěna kolmá		1	Dvoukřídlové dveře posuvné v prosklené stěně s dvěma částmi napevno zasklenými a jednou částí kolmou napevno zasklenou, izolační dvousklo, hliník

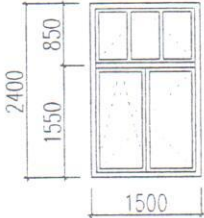
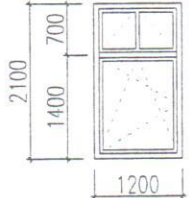
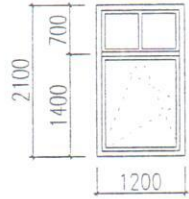
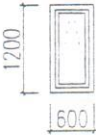
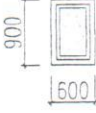
V průběhu roku 2015 budou dřevěná zdvojená okna a ocelové prosklené stěny na chodbách ve stávající budově vyměněny za nová okna s plastovým rámem a prosklené stěny s hliníkovým fasádním systémem.

Okna v přístavbě zůstanou zachována.

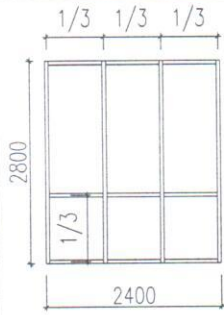
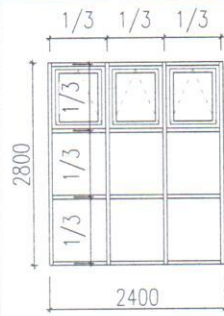
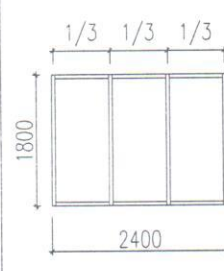
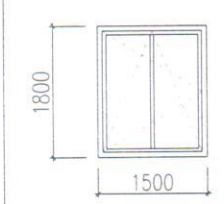
## 2) nová okna ve stávající budově

## VÝPIS VÝPLNÍ VNĚJŠÍCH OTVORŮ

## STAVEBNÍ ÚPRAVY MÚ ŠUMPERK JESENICKÁ 31

SYMBOL	ROZMĚR mm	SCHEMA	POPIS	ZASKLENÍ A STÍNĚNÍ	POČET (KS) / ETAPA					
					I.	II.	III.	IV.	V.	VI.
01	1500x2400		<p>Okno dvoukřídle s ventiláčkou</p> <ul style="list-style-type: none"> <li>- 1x dvoukřídle okno otvíravé a otvíravě sklopné, bez štlupu</li> <li>- 1x sklopná horní ventiláčka, členění skla na 1/3, pákové ovládání</li> </ul>	<p>izolační dvojsklo, sklo čiré; protisluneční úprava s koef. stínění <math>sc = 0,55-0,60</math>; zvýšený akustický útlum <math>TZI = 3</math>, vnitřní žaluzie barva hliníková RAL 9006</p>	14	16	14	16	29	-
02.a	1200x2100		<p>Okno jednokřídle s ventiláčkou</p> <ul style="list-style-type: none"> <li>- 1x jednokřídle okno otvíravě sklopné</li> <li>- 1x sklopná horní ventiláčka, členění skla na 1/2, pákové ovládání</li> </ul>	<p>izolační dvojsklo, sklo čiré; protisluneční úprava s koef. stínění <math>sc = 0,55-0,60</math>; <math>TZI = 2</math>, vnitřní žaluzie barva hliníková RAL 9006</p>	-	8	-	8	8	-
02.b	1200x2100		<p>Okno jednokřídle s ventiláčkou</p> <ul style="list-style-type: none"> <li>- 1x jednokřídle okno otvíravě sklopné</li> <li>- 1x sklopná horní ventiláčka, členění skla na 1/2, pákové ovládání</li> </ul>	<p>izolační dvojsklo, sklo čiré; bez požadavku na protisluneční úpravu; <math>TZI = 2</math>; vnitřní žaluzie barva hliníková RAL 9006</p>	9	1	9	1	9	-
03	600x1200		<p>Okno jednokřídle</p> <ul style="list-style-type: none"> <li>- jednořídle okno otvíravě sklopné</li> <li>- prapet keramický</li> <li>- keramický obklad ostění dle stávajícího řešení</li> </ul>	<p>izolační dvojsklo, sklo čiré; bez požadavku na protisluneční úpravu; <math>TZI = 2</math></p>	2	2	2	2	3	-
04	600x900		<p>Okno jednokřídle</p> <ul style="list-style-type: none"> <li>- jednořídle okno otvíravě sklopné</li> <li>- prapet keramický</li> <li>- keramický obklad ostění dle stávajícího řešení</li> </ul>	<p>izolační dvojsklo, sklo čiré; bez požadavku na protisluneční úpravu; <math>TZI = 2</math></p>	2	-	2	-	-	-

SCHÉMATA JSOU ZAKRESLENA V POHLEDU Z EXTERIÉRU!

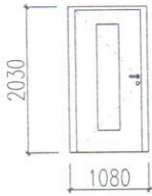
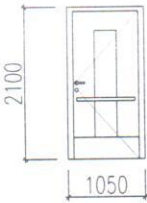
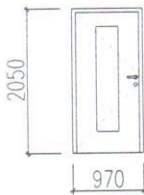
SYMBOL	ROZMĚR mm	SCHEMA	POPIS	ZASKLENÍ	POČET (KS) / ETAPA					
					I.	II.	III.	IV.	V.	VI.
05.a	2400x2800		<b>Prosklená stěna</b> <ul style="list-style-type: none"> <li>- hliníkový fasádní systém s fixním zasklením</li> <li>- vnitřní parapet z travertinu viz. samostatná PD</li> <li>- část SO.02.2</li> </ul>	izolační dvojsklo, sklo neprůhledné; bez požadavku na protisluneční úpravu; lepené bezpečnostní zasklení z interiéru; TZI = 2	-	-	1	2	2	-
05.b	2400x2800		<b>Prosklená stěna</b> <ul style="list-style-type: none"> <li>- hliníkový fasádní systém s fixním zasklením a větracími prvky</li> <li>- 3x sklopná ventilačka, pákové ovládání</li> <li>- vnitřní parapet z travertinu viz. samostatná PD</li> <li>- část SO.02.2</li> </ul>	izolační dvojsklo, sklo neprůhledné; bez požadavku na protisluneční úpravu; lepené bezpečnostní zasklení z interiéru; TZI = 2	1	2	-	-	-	-
06	2400x1800		<b>Prosklená stěna</b> <ul style="list-style-type: none"> <li>- hliníkový fasádní systém s fixním zasklením</li> <li>- vnitřní parapet z travertinu viz. samostatná PD</li> <li>- část SO.02.2</li> </ul>	izolační dvojsklo, sklo neprůhledné; bez požadavku na protisluneční úpravu; lepené bezp. zasklení z interiéru; TZI = 2	-	-	-	-	1	-
07	1500x2400		<b>Okno členěné</b> <ul style="list-style-type: none"> <li>- 1x jednořídle okno otvíravě sklopné</li> </ul>	izolační dvojsklo, sklo čiré; bez požadavku na protisluneční úpravu; TZI = 2	-	-	-	-	2	-

SCHÉMATA JSOU ZAKRESLENA V POHLEDU Z EXTERIÉRU!

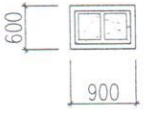
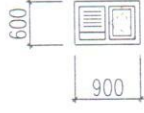
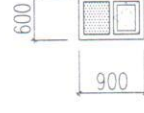
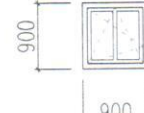


SYMBOL	ROZMĚR mm	SCHEMA	POPIS	ZASKLENÍ	POČET (KS) / ETAPA					
					I.	II.	III.	IV.	V.	VI.
08	2400x3250		<b>Francouzské okno</b> <ul style="list-style-type: none"> <li>- členěné francouzské okno s ventilačkou</li> <li>- 2x otvíravé křídlo</li> <li>- 1x otvíravě sklopné křídlo</li> <li>- 2x sklopná ventilačka, pákové ovládání</li> <li>- bez paratepu</li> </ul>	izolační dvojsklo, sklo čiré; protisluneční úprava s koef. stínění $sc = 0,55-0,60$ ; zvýšený akustický útlum $TZl = 3$ , vnitřní žaluzie barva hliníková RAL 9006	-	-	-	1	-	-
09	700x2400		<b>Okno jednokřídle s ventilačkou</b> <ul style="list-style-type: none"> <li>- 1x jednokřídle okno otvíravě sklopné</li> <li>- 1x sklopná horní ventilačka, pákové ovládání</li> </ul>	izolační dvojsklo, sklo čiré; protisluneční úprava s koef. stínění $sc = 0,55-0,60$ ; zvýšený akustický útlum $TZl = 3$ , vnitřní žaluzie barva hliníková RAL 9006	-	2	-	2	-	-
10	2400x2400		<b>Okno členěné</b> <ul style="list-style-type: none"> <li>- členěné okno s ventilačkou</li> <li>- 2x otvíravé křídlo</li> <li>- 1x otvíravě sklopné křídlo</li> <li>- 2x sklopná ventilačka, pákové ovládání</li> </ul>	izolační trojsklo, sklo čiré; protisluneční úprava s koef. stínění $sc = 0,5-0,55$ ; lepené zvýšený akustický útlum $TZl = 3$ vnitřní žaluzie barva hliníková RAL 9006	-	1	-	-	-	-

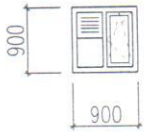
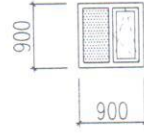
SCHÉMATA JSOU ZAKRESLENA V POHLEDU Z EXTERIÉRU!

SYMBOL	ROZMĚR mm	SCHEMA	POPIS	ZASKLENÍ	POČET (KS) / ETAPA					
					I.	II.	III.	IV.	V.	VI.
21	1080x2030		<b>Vstupní dveře</b> <ul style="list-style-type: none"> <li>- dveře jednokřídlé otočně kyvné prosklené v pásu</li> <li>- pravé, otvíravé dovnitř</li> <li>- zachovat maximální možný průchozí rozměr</li> <li>- PVC rám, výplň RAL 9007</li> <li>- hliníkový práh</li> <li>- samozavírač</li> <li>- kování klika-klika</li> <li>- zámek vložkový</li> </ul>	izolační dvojsklo, sklo čiré; bez požadavku na stínění; TZI = 2	-	-	-	-	1	-
22	1050x2100		<b>Vstupní dveře</b> <ul style="list-style-type: none"> <li>- dveře jednokřídlé otočně kyvné plně prosklené s nadsvětlíkem</li> <li>- pravé, otvíravé ven</li> <li>- průchozí šíře min. 900mm</li> <li>- PVC rám, barva bílá</li> <li>- vodorovné madlo oboustranné, vybavení dle vyhlášky 398/2009 Sb.</li> <li>- bez prahu s padací lištou</li> <li>- okopový pás v 300 mm</li> <li>- kování klika-klika</li> <li>- zámek vložkový</li> </ul>	izolační dvojsklo, sklo čiré; bez požadavku na stínění; lepené bezpečnostní zasklení oboustranné; TZI = 2	-	-	-	-	1	-
23	970x2050		<b>Vstupní dveře</b> <ul style="list-style-type: none"> <li>- dveře jednokřídlé otočně kyvné prosklené v pásu</li> <li>- pravé, otvíravé dovnitř</li> <li>- zachovat maximální možný průchozí rozměr</li> <li>- PVC rám, výplň RAL 9007</li> <li>- hliníkový práh</li> <li>- samozavírač</li> <li>- kování klika-klika</li> <li>- zámek vložkový</li> </ul>	izolační dvojsklo, sklo čiré; bez požadavku na stínění; TZI = 2	-	-	-	-	1	-

SCHÉMATA JSOU ZAKRESLENA V POHLEDU Z EXTERIÉRU!

SYMBOL	ROZMĚR mm	SCHEMA	POPIS	ZASKLENÍ	POČET (KS) / ETAPA					
					I.	II.	III.	IV.	V.	VI.
30.a	600x900		<b>Okno jednokřídlé do suterénu</b> <ul style="list-style-type: none"> <li>- 1x jednokřídlé okno otvíravě sklopné</li> <li>- bez parapetu</li> <li>- ochranná mříž s tyčovou výplní, ochranná síť z tahokovu</li> </ul>	izolační dvojsklo, sklo neprůhledné - průsvitné; bez požadavku na stínění; lepené bezpečnostní zasklení z exteriéru; bez požadavku na akustický útlum	-	-	-	-	-	23
30.b	600x900		<b>Okno do suterénu s ventilátorem</b> <ul style="list-style-type: none"> <li>- 1x jednokřídlé okno otvíravě sklopné</li> <li>- 1x fixní zasklení s vloženým el. ventilátorem</li> <li>- bez parapetu</li> <li>- ochranná mříž s tyčovou výplní, ochranná síť z tahokovu</li> </ul>	izolační dvojsklo, sklo neprůhledné - průsvitné; bez požadavku na stínění; lepené bezpečnostní zasklení z exteriéru; bez požadavku na akustický útlum	-	-	-	-	-	2
30.c	600x900		<b>Okno do suterénu s větrací mříží</b> <ul style="list-style-type: none"> <li>- 1x jednokřídlé okno otvíravě sklopné</li> <li>- 1x fixní výplň z děrovaného plechu</li> <li>- bez parapetu</li> <li>- ochranná mříž s tyčovou výplní, ochranná síť z tahokovu</li> </ul>	izolační dvojsklo, sklo neprůhledné - průsvitné; bez požadavku na stínění; lepené bezpečnostní zasklení z exteriéru; bez požadavku na akustický útlum, děrovaný plech	-	-	-	-	-	2
31.a	900x900		<b>Okno jednokřídlé do suterénu</b> <ul style="list-style-type: none"> <li>- 1x jednokřídlé okno otvíravě sklopné</li> <li>- bez parapetu</li> <li>- ochranná mříž s tyčovou výplní, ochranná síť z tahokovu</li> </ul>	izolační dvojsklo, sklo neprůhledné - průsvitné; bez požadavku na stínění; lepené bezpečnostní zasklení z exteriéru; bez požadavku na akustický útlum	-	-	-	-	-	9

SCHÉMATA JSOU ZAKRESLENA V POHLEDU Z EXTERIÉRU!

SYMBOL	ROZMĚR mm	SCHEMA	POPIS	ZASKLENÍ	POČET (KS) / ETAPA					
					I.	II.	III.	IV.	V.	VI.
31.b	900x900		<b>Okno do suterénu s ventilátorem</b> <ul style="list-style-type: none"> <li>- 1x jednořídíle okno otvíravě sklopné</li> <li>- 1x fixní zasklení s vloženým el. ventilátorem</li> <li>- bez parapetu</li> <li>- ochranná mříž s tyčovou výplní, ochranná síť z tahokovu</li> </ul>	izolační dvojsklo, sklo neprůhledné - průsvitné; bez požadavku na stínění; lepené bezpečnostní zasklení z exteriéru; bez požadavku na akustický útlum	-	-	-	-	-	3
31.c	900x900		<b>Okno do suterénu s větrací mříží</b> <ul style="list-style-type: none"> <li>- 1x jednořídíle okno otvíravě sklopné</li> <li>- 1x fixní výplň z děrovaného plechu</li> <li>- bez parapetu</li> <li>- ochranná mříž s tyčovou výplní, ochranná síť z tahokovu</li> </ul>	izolační dvojsklo, sklo neprůhledné - průsvitné; bez požadavku na stínění; lepené bezpečnostní zasklení z exteriéru; bez požadavku na akustický útlum, děrovaný plech	-	-	-	-	-	2

SCHÉMATA JSOU ZAKRESLENA V POHLEDU Z EXTERIÉRU!